REVIEW
AUTOMOTIVE INDUSTRY

ВПАЛИ ЧИ ВИСТОЯЛИ?
ПІДСУМКИ 2022 РОКУ

№85 | ЛЮТИЙ 2023

ЗАМІСТЬ ПЕРЕДМОВИ

Оцінювати минулий рік для автопрому – це як проходити тест «Ви оптиміст чи песиміст?».

Так, продажі автомобілів обвалилися до найнижчого рівня за останні 24 роки.

Але в умовах постійних обстрілів, відключень світла та зв'зку – це майже диво, що ринок вистояв.

Та й електромобілі у продажах традиційно зросли, навіть попри проблеми з енергомережею.

А хто ви в оцінці року для галузі – оптиміст чи песиміст?

ЗМІСТ

03 Продажі нових автомобілів

06 Реєстрації та парк електромобілів

09 Реєстрації вживаних автомобілів

11 Виробництво легкових автомобілів

12 Автопарк

ПРОДАЖІ
Статистика

Фото: Автосвіт

НОВІ АВТОМОБІЛІ В УКРАЇНІ

-61,3%

спад продажів легкових автомобілів
2022 vs. 2021

40 076

продажі легкових автомобілів
у 2022

-66,3%

спад продажів LCV
2022 vs. 2021

4 285

продажі LCV
у 2022

26 МІСЦЕ

серед країн Європи
за продажами автомобілів

Джерело: AUTO-Consulting.

НОВІ ЛЕГКОВІ АВТОМОБІЛІ

ДИНАМІКА ПРОДАЖІВ

кількість продажів
(тис. од. та % росту/падіння)

-61,3%

спад продажів легкових автомобілів 2022 vs. 2021

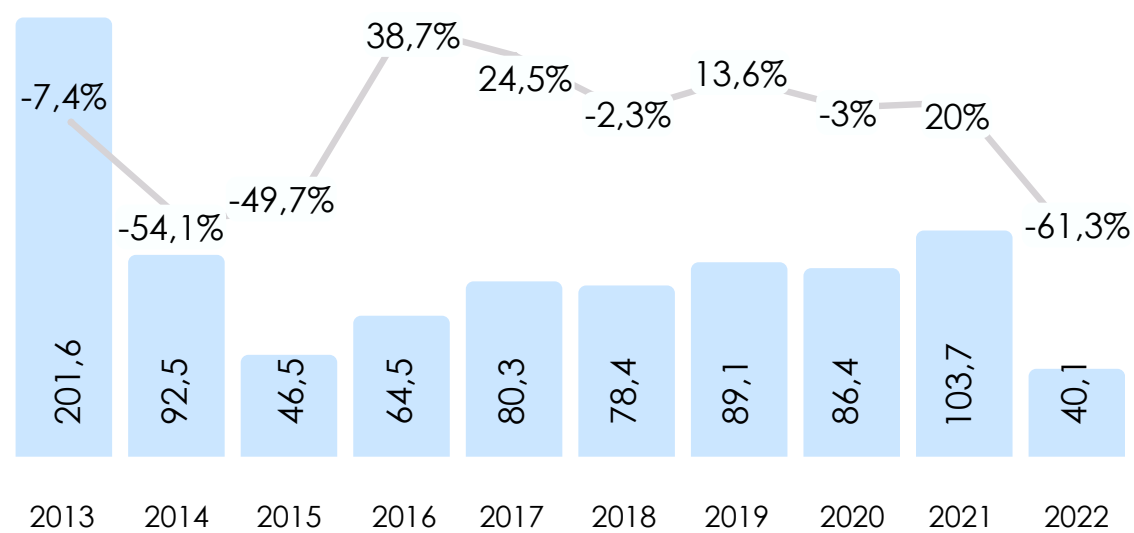

Джерело: AUTO-Consulting.

ТОП-10 БРЕНДІВ

П'ЯТІРКА ЛІДЕРІВ
(зміна у рейтингу vs. 2021)

Toyota (+0 позицій);
Renault(+0 позиції);
Volkswagen (+6 позицій);
Skoda (+0 позицій)
Hyundai (+0 позицій).

	vs. 2021	% ринку	кількість продажів (од.)
Toyota	-54,2%	17,4%	6 973
Renault	-70,2%	10%	4 015
Volkswagen	-24,9%	7,7%	3 080
Skoda	-54,1%	7,1%	2 836
Hyundai	-51,1%	5,9%	2 355
BMW	-39,2%	4,5%	1 801
Merc.-Benz	-40,7%	4,4%	1 772
Mitsubishi	-60,6%	4,2%	1 673
Chery	-64,7%	4,1%	1 640
Nissan	-75%	3%	1 193

Джерело: AUTO-Consulting.

НОВІ LCV

ДИНАМІКА ПРОДАЖІВ

кількість продажів
(од. та % росту/падіння)

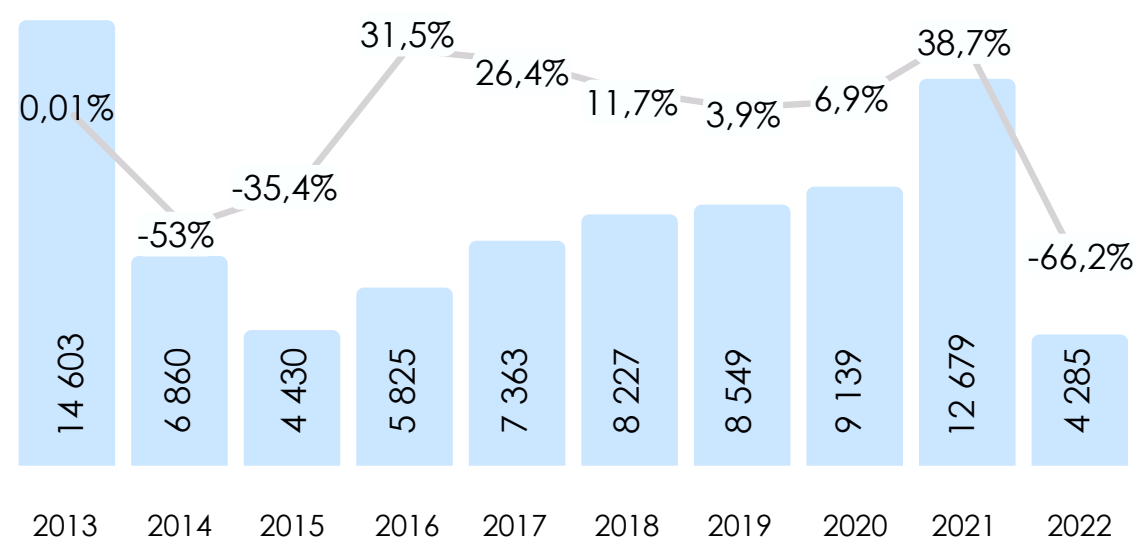

-66,3%

спад продажів LCV
2022 vs. 2021

Джерело: AUTO-Consulting.

ТОП-10 БРЕНДІВ

	vs. 2021	% ринку	кількість реєстрацій
Renault	-61,7%	25,4%	1 090
Citroen	-74,3%	18,1%	776
Fiat	-69,8%	12,3%	529
Volkswagen	-67,5%	7,6%	325
Peugeot	-77,9%	7%	301
Merc.-Benz	-37,5%	6,9%	295
Hyundai	9,7%	5,8%	248
Ford	-64,7%	5,2%	222
Toyota	-46,9%	4,2%	179
Opel	-72,6%	2,7%	116

П'ЯТІРКА ЛІДЕРІВ
(зміна у рейтингу vs. 2021)

Renault (+1 позиція);
Citroen (-1 позиція);
Fiat (+0 позицій);
Volkswagen (+1 позиція)
Peugeot (-1 позиція).

Джерело: AUTO-Consulting.

ЕЛЕКТРОМОБІЛІ
Статистика

Фото: Главком

ЕЛЕКТРОМОБІЛІ В УКРАЇНІ 2022

13 318

кількість реєстрацій легкових електромобілів (BEV) у 2022

+55,9%

ріст реєстрацій BEV в Україні у 2022

3%

частка продажів BEV в Україні у 2022

16,9%

частка нових легкових електромобілів

Джерело: ФАУ на базі даних МВС.

ЕЛЕКТРОМОБІЛІ (BEV)

ДИНАМІКА РЕЄСТРАЦІЙ

кількість продажів
(од. та % росту/падіння)

+55,9%

ріст реєстрацій електромобілів 2022 vs. 2021

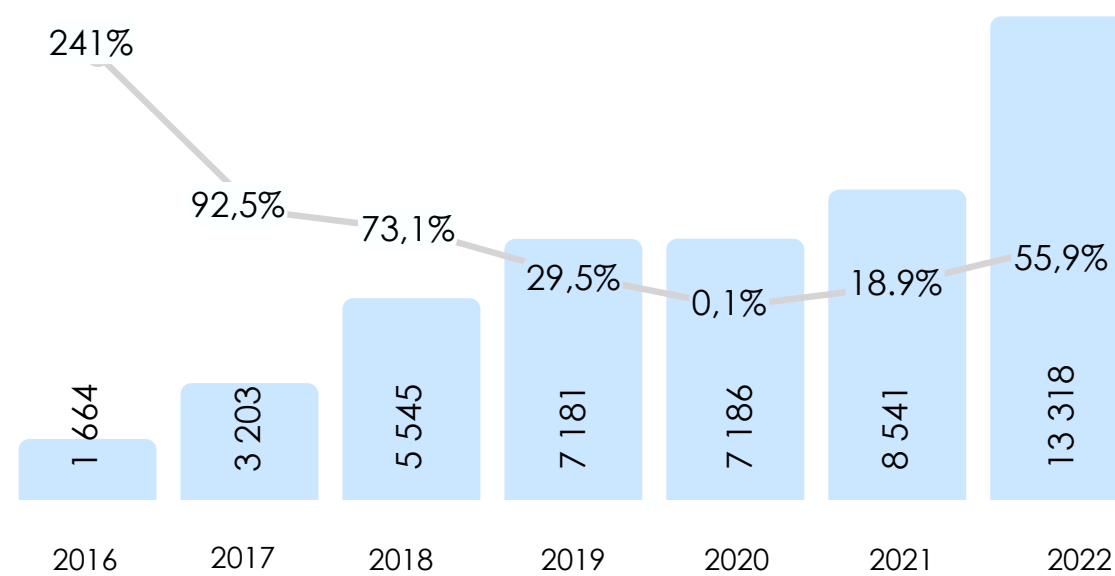

Джерело: ФАУ на базі даних МВС.

ТОП-10 БРЕНДІВ

П'ЯТІРКА ЛІДЕРІВ
(зміна у рейтингу vs. 2021)

Volkswagen (+4 позиції);
Nissan (-1 позиція);
Tesla (-1 позиція);
Renault (+0 позицій);
Honda (+6 позицій).

		vs. 2021	% ринку	кількість продажів (од.)
Volkswagen	^	400,7%	20,7%	2 754
Nissan	^	12,7%	18,8%	2 509
Tesla	^	25,1%	15,7%	2 089
Renault	^	57,9%	6,5%	870
Honda	^	397,4%	5,7%	756
Hyundai	^	61,2%	4,4%	585
BMW	^	73,6%	3,3%	434
Merc.-Benz	^	82,2%	3,2%	430
Audi	^	26%	3,2%	421
Chevrolet	v	-50,5%	3%	397

Джерело: ФАУ на базі даних МВС.

ПАРК ЕЛЕКТРОМОБІЛІВ (BEV)

ДИНАМІКА ПАРКУ

+35,7%
ріст парку електромобілів
2022 vs. 2021

0,4%
частка електромобілів
у загальному парку

5,6 РОКІВ
середній вік парку
електромобілів

динаміка парку
(од. та % росту/падіння)

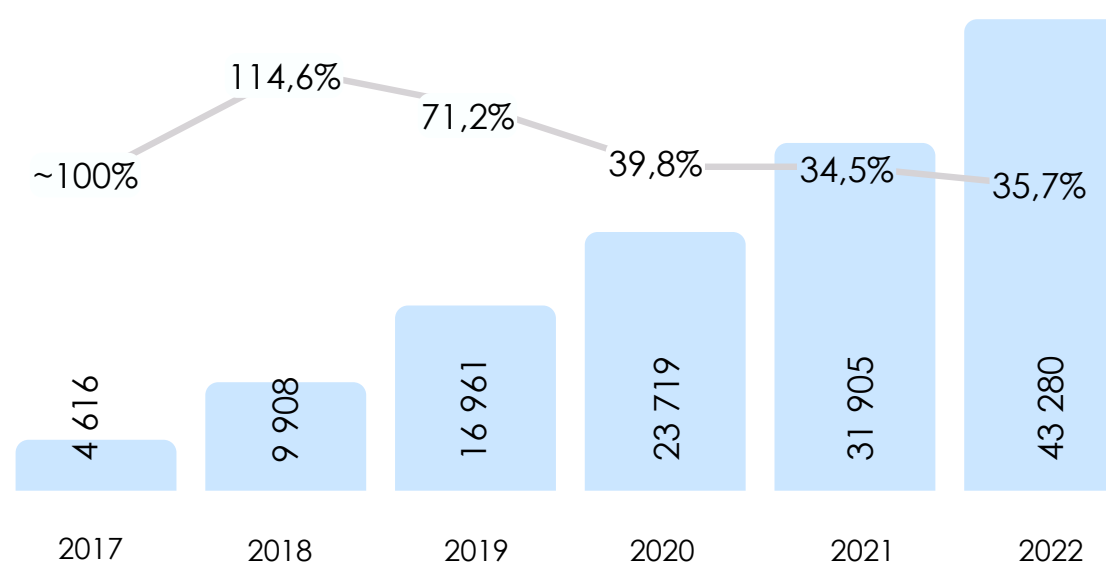

Джерело: AUTO-Consulting

ТОП-5 БРЕНДІВ

	кількість у парку (од.)
Nissan	17 028
Tesla	6 834
Volkswagen	3 863
Renault	3 640
Chevrolet	2 065

ТОП-5 МОДЕЛЕЙ

	кількість у парку (од.)
Nissan Leaf	16 543
Tesla Model 3	2 651
Tesla Model S	2 475
Volkswagen e-Golf	1 907
Chevrolet Bolt EV	1 848

Джерело: AUTO-Consulting

ВЖИВАНІ АВТО
Статистика



Фото: Главком

ВЖИВАНІ АВТОМОБІЛІ В УКРАЇНІ 2022

403,9 ТИС.

кількість реєстрацій вживаних легкових електромобілів у 2022

11 РАЗІВ

ринок вживаних легкових авто перевищив ринок нових

65%

частка зареєстрованих автомобілів віком від 10 років

Джерело: ФАУ на базі даних МВС.

ВЖИВАНІ АВТОМОБІЛІ

ТОП-10 БРЕНДІВ

25 РАЗІВ
реєстрації вживаних автомобілів Volkswagen перевищили реєстрації нових

72 РАЗИ
реєстрації вживаних автомобілів Ford перевищили реєстрації нових

	% ринку	кількість реєстрацій (од.)
Volkswagen	19,1%	77 072
Renault	8,7%	35 232
Ford	7,2%	28 893
Opel	6,7%	26 959
Skoda	6,3%	25 457
Audi	6,2%	24 924
BMW	5,2%	21 062
Merc.-Benz	4,5%	18 183
Nissan	4,2%	17 086
Hyundai	3,4%	13 608

Джерело: ФАУ на базі даних МВС.

ТОП-10 МОДЕЛЕЙ

2 МОДЕЛІ
бренду Volkswagen очолили топ-10 реєстрацій

	% ринку	кількість продажів (од.)
VW Passat	5,5%	22 398
VW Golf	5,2%	21 044
Skoda Octavia	3,7%	15 115
Renault Megane	3,1%	12 587
Ford Focus	2,4%	9 858
Renault Megane Scenic	2,2%	9 081
VW Touran	2,2%	9 077
Opel Zafira	2,1%	8 426
Audi A4	2,1%	8 304
Opel Astra	1,8%	7 178

Джерело: ФАУ на базі даних МВС.

ВИРОБНИЦТВО
Статистика



Фото: Єврокар

ВИРОБНИЦТВО В УКРАЇНІ

~ 2,3 ТИС.

обсяг виробництва легкових автомобілів у 2022

~ 94%

частка виробництва заводу «Єврокар» у 2022

АВТОПАРК
Статистика

Фото: Autoua.net

АВТОПАРК В УКРАЇНІ НА ПОЧАТОК 2023

9,8 МЛН

кількість легкових автомобілів в автопарку

239 АВТО

рівень автомобілізації (кількість легкових автомобілів на 1000 осіб)

23,2 РОКИ

середній вік парку легкових автомобілів

85,8%

частка автомобілів у парку віком більше10 років

Джерело: AUTO-Consulting

REVIEW

AUTOMOTIVE INDUSTRY

№85

ВПАЛИ ЧИ ВИСТОЯЛИ?

Офіційне видання
Федерації автопрому України

Редактори:
Чепіжко О.
Суворкіна А.

Розповсюджується безкоштовно в електронному вигляді.

Фотографія на титульній сторінці: Економічна правда | Anadolu Agency via Getty Images