



**ФЕДЕРАЦІЯ
РОБОТОДАВЦІВ
УКРАЇНИ**



**Міжнародна
організація
праці**



Глобальні тенденції у розвитку соціального забезпечення

Олександр Яворський

**Департамент конкурентоспроможності бізнесу та регуляторної
політики**

**Федерація роботодавців України
yavorsky@fru.org.ua**

Київ - 2015



ФЕДЕРАЦІЯ
РОБОТОДАВЦІВ
УКРАЇНИ



Міжнародна
організація
праці

Право на соціальне забезпечення – одне з основних прав людини (*Загальна декларація прав людини, стаття 22*)

Відповідно держави і міжнародна спільнота **повинні вживати достатніх заходів, щоб гарантувати це право**

Соціальне забезпечення – **частина мандату Міжнародної організації праці з часу її створення (1919)**



ФЕДЕРАЦІЯ
РОБОТОДАВЦІВ
УКРАЇНИ



Міжнародна
організація
праці

Еволюція глобальних правових основ соціального забезпечення





ФЕДЕРАЦІЯ
РОБОТОДАВЦІВ
УКРАЇНИ



Міжнародна
організація
праці

Демографічна ситуація в світі

	2013	2050	2100
Населення світу	7,2 млрд.	9,9 млрд.	10,6 млрд.
Населення країн, що розвиваються	5,9 млрд.	8,3 млрд.	9,6 млрд.
Населення розвинутих країн млрд.	1,2 млрд.	1,26 млрд.	1,28 млрд.
Особи у віці 60 +	841 млн.	2 млрд.	3 млрд.

...79% людей старше 60 років житимуть у країнах, що розвиваються



ФЕДЕРАЦІЯ
РОБОТОДАВЦІВ
УКРАЇНИ



Міжнародна
організація
праці

...Навіть після більш ніж 60 років розвитку соціального забезпечення в світі, для **73%** населення світу належна реалізація права людини на соціальне забезпечення **залишається мрією**

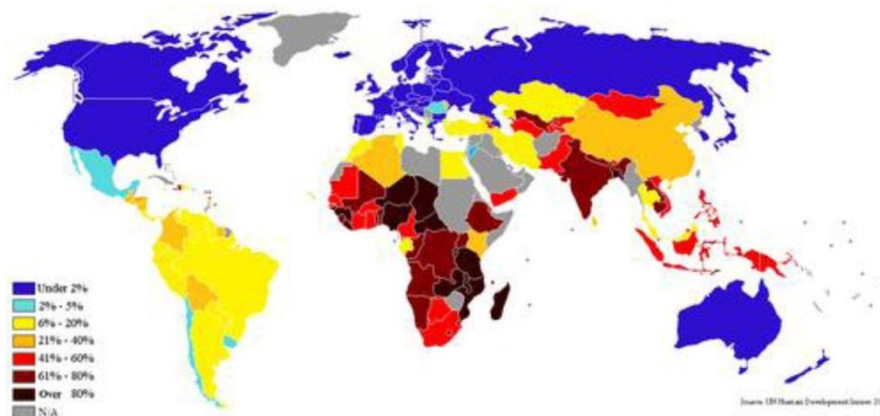


ФЕДЕРАЦІЯ
РОБОТОДАВЦІВ
УКРАЇНИ



Міжнародна
організація
праці

Карта регіонів світу, де люди живуть менш ніж на 2 долари на добу





**ФЕДЕРАЦІЯ
РОБОТОДАВЦІВ
УКРАЇНИ**



**Міжнародна
організація
праці**

Покриття соціальним забезпеченням і допомогою все- таки має тенденцію до розширення ...

Європа	80 %
Латинська Америка	38 %
Близький Схід	21 %
Азія і Тихоокеанський регіон	17 %
Африка	8 %

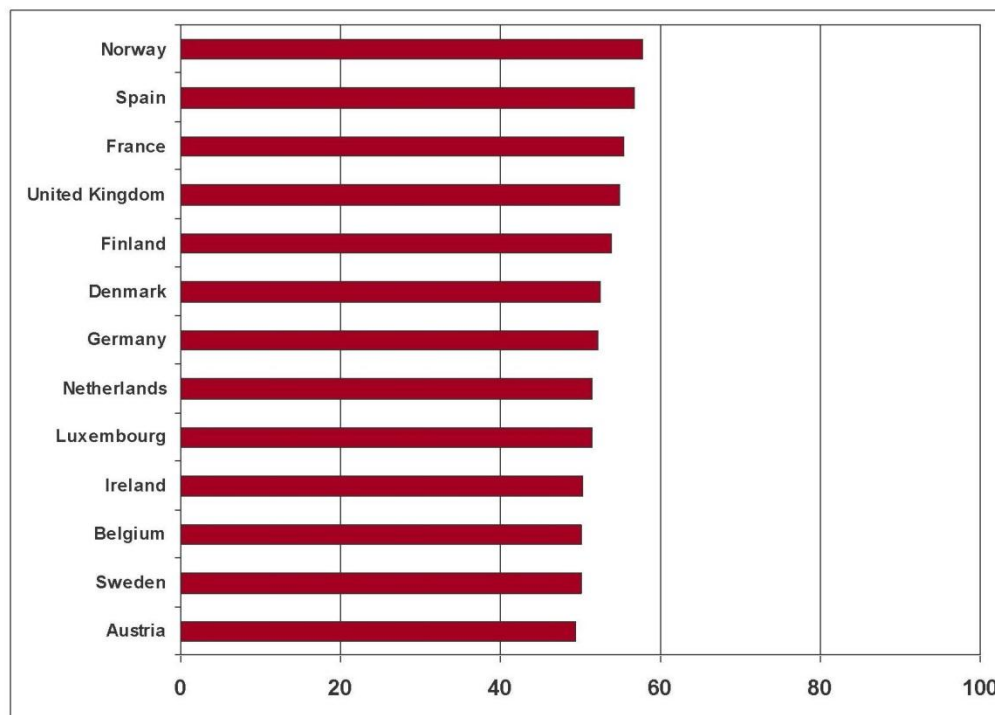


ФЕДЕРАЦІЯ
РОБОТОДАВЦІВ
УКРАЇНИ



Міжнародна
організація
праці

Частка витрат на соціальне забезпечення у загальних витратах урядів у деяких країнах Європи, %

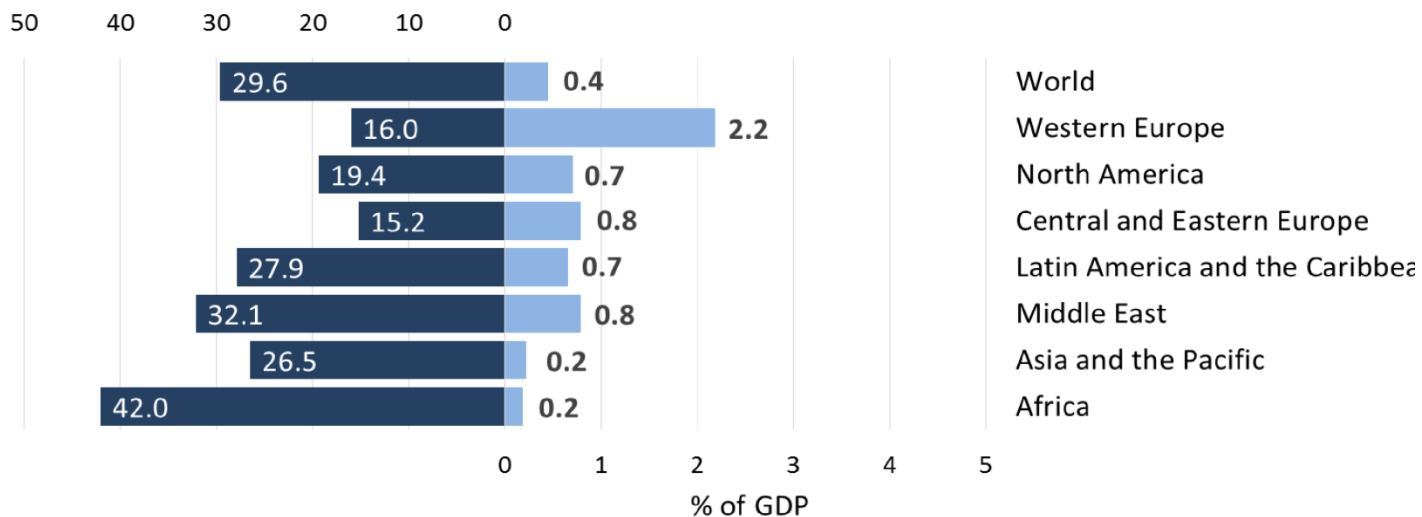




Частка видатків на допомогу дітям у ВВП країн різних регіонів світу

- Public social protection expenditure for children (excluding health)
- Share of children 0-14 in total population

Share of children in total population (%)



Source: ILO, World Social Protection Report 2014-15

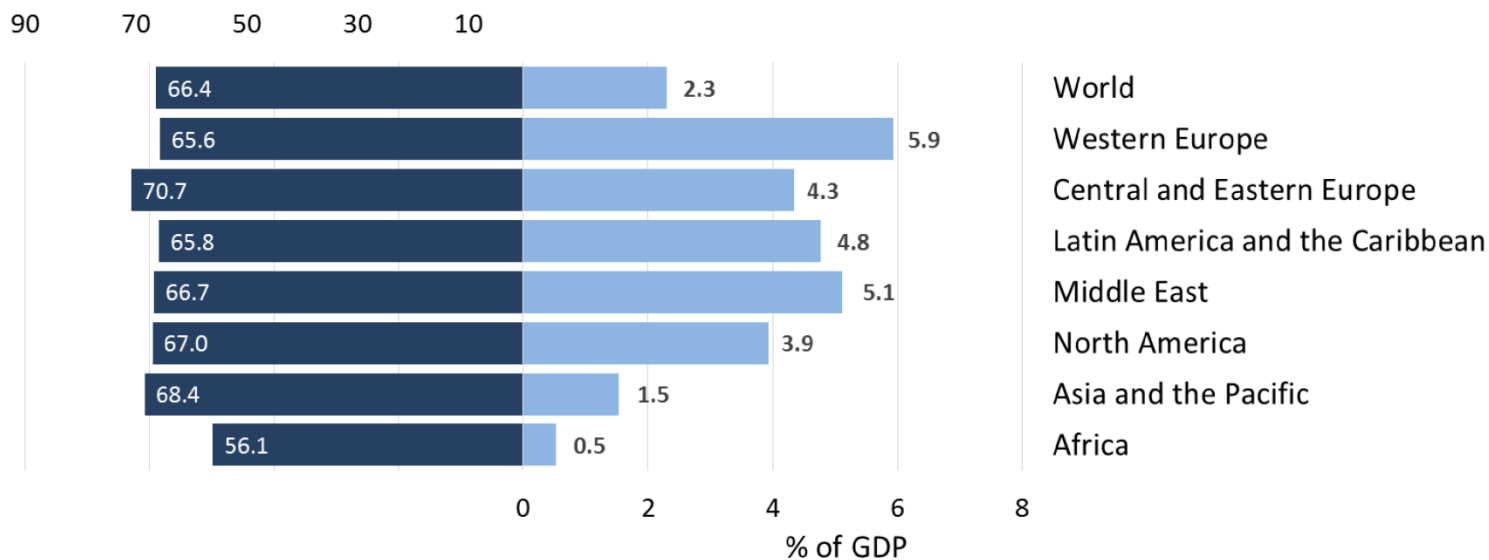


Частка видатків на допомогу людям працездатного віку у ВВП різних регіонів світу (безробіття, тимчасова непрацездатність, виробничий травматизм)

■ Non-health public social protection expenditure for persons of working age (incl. general social assistance)

■ Share of the working-age population in the total population

Working-age population as % of total population

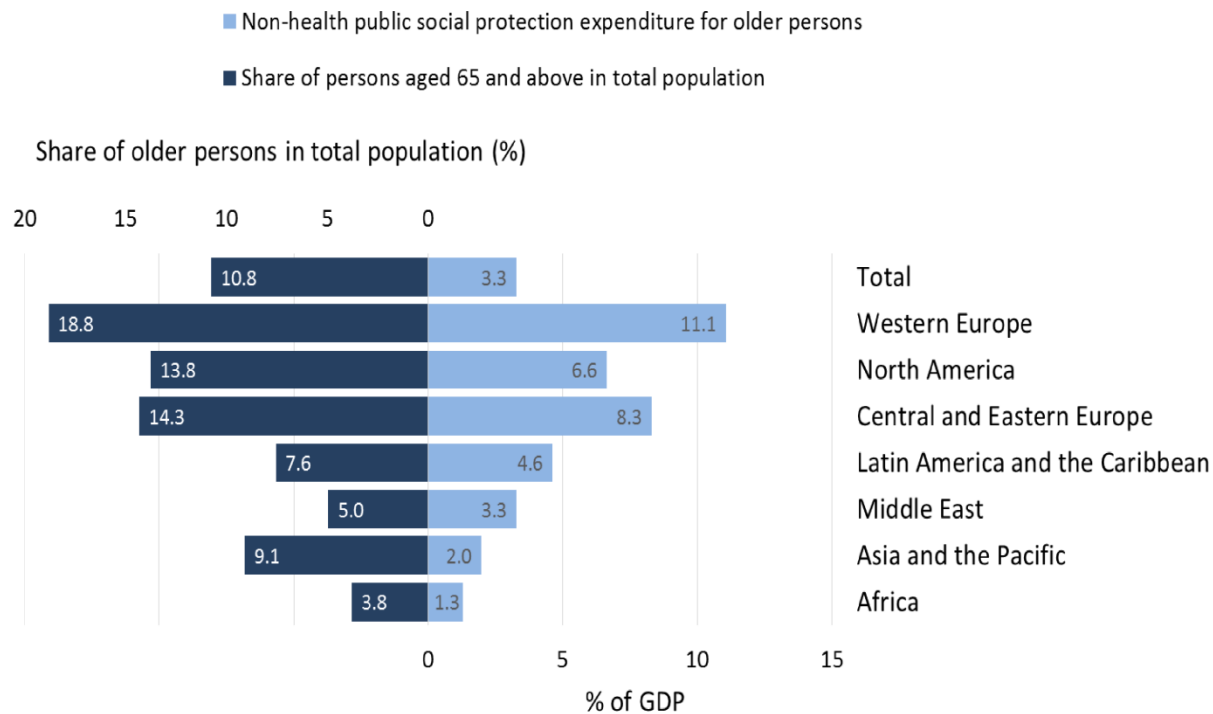


Source: ILO, World Social Protection Report 2014-15



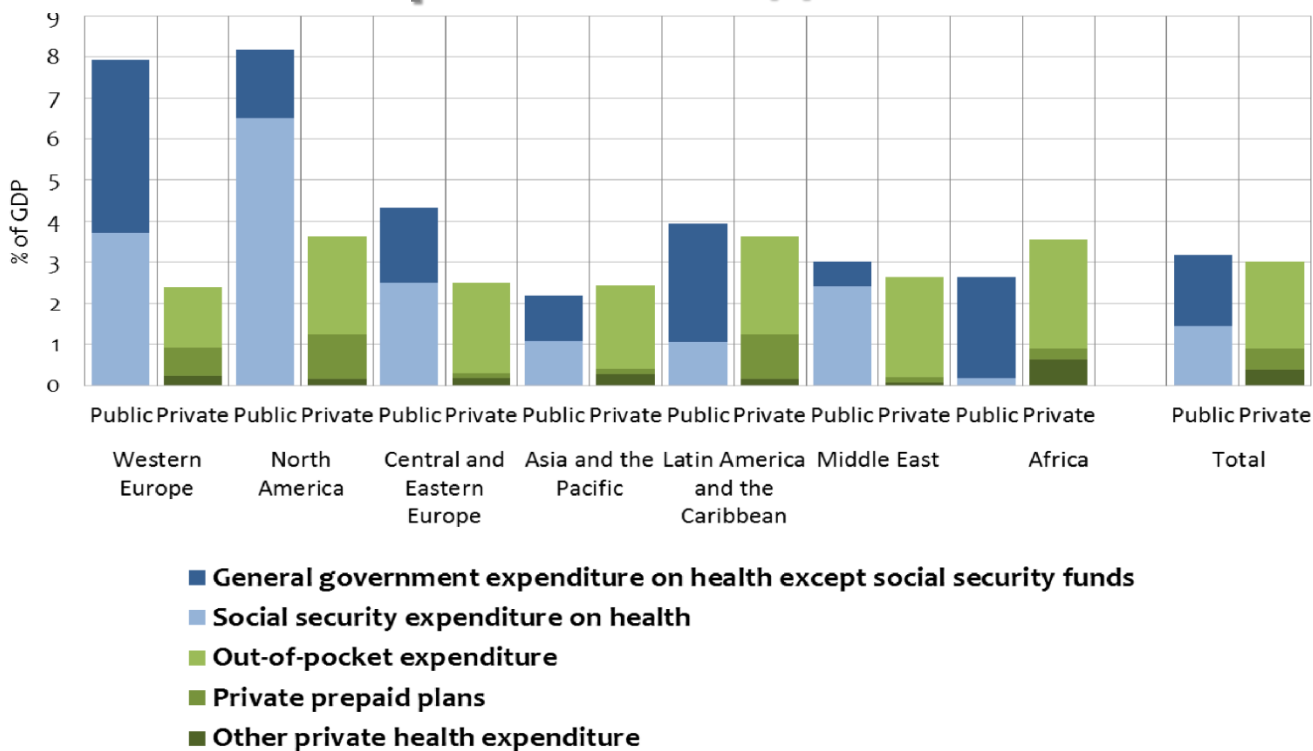
Частка видатків на пенсійне забезпечення за віком у ВВП різних регіонів світу

Public Expenditures on Old Age Pensions





В глобальному масштабі частка державних і приватних видатків у ВВП на медичне забезпечення приблизно однакова



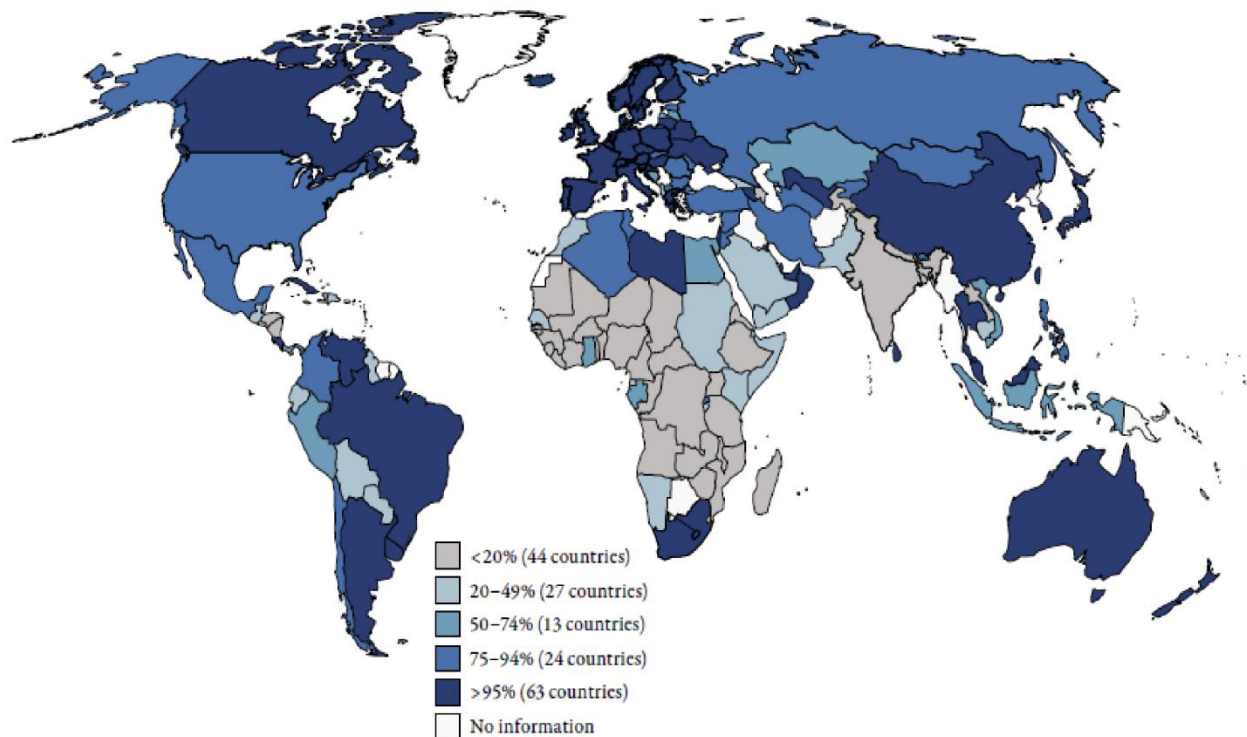


ФЕДЕРАЦІЯ
РОБОТОДАВЦІВ
УКРАЇНИ



Міжнародна
організація
праці

На 39% населення Землі НЕ поширюється жодна СХЕМА забезпечення послугами охорони здоров'я



Source: ILO, World Social Protection Report 2014-15



ФЕДЕРАЦІЯ
РОБОТОДАВЦІВ
УКРАЇНИ



Міжнародна
організація
праці

Який рівень витрат на соціальне забезпечення є прийнятним?



Країни ОЕСР витрачають від 10 до 30% ВВП на соціальний захист



Зазвичай ці країни витрачають від 30 до 50% загальних публічних видатків на соціальний захист



У країнах демографічно молодших і менш розвинутих, основні видатки спрямовуються на освіту і охорону здоров'я



У більш розвинутих країнах ОЕСР домінують видатки на пенсійне забезпечення, потім слідує видатки на охорону здоров'я



ФЕДЕРАЦІЯ
РОБОТОДАВЦІВ
УКРАЇНИ



Міжнародна
організація
праці

Сучасні виклики для розвитку соціального забезпечення

- Зменшення витрат на соціальне забезпечення, програми економії
- Менше оплачуваних робочих місць
- Скорочення загальної бази оподаткування
- Скорочення фонду оплати праці, включаючи соціальні служби і охорону здоров'я
- Звуження цілей соціального захисту
- Реформи пенсійної системи і системи охорони здоров'я
- Збільшення податків на споживання на основні товари, що споживаються бідними верствами
- Рівень неформальної зайнятості
- Рівень покриття
- Зростаюча вразливість зайнятості



ФЕДЕРАЦІЯ
РОБОТОДАВЦІВ
УКРАЇНИ



Міжнародна
організація
праці

Сучасні виклики для розвитку соціального забезпечення (2)

- Адміністративні витрати
- Рівні відповідності
- Норми і культура
- Рівень бідності серед працюючого населення
- Екстремальні рівні бідності
- Частіша відсутність питань соціального забезпечення на світовому порядку денному
- Частота катастроф і збройних конфліктів
- Тільки 60% дорослого населення планети охоплено зайнятістю
- Проблеми урядування
- Доступність
- Занадто багато незвершених пілотних проектів

Дякуємо
за увагу!

01030, м. Київ
вул. М. Коцюбинського, 1
+38 044 251 70 10, +38 044 251 70 11

fru.org.ua