

ПРОЕКТ ЗАКОНУ УКРАЇНИ «ПРО ВНЕСЕННЯ ЗМІН ДО ПОДАТКОВОГО КОДЕКСУ УКРАЇНИ ТА ДЕЯКИХ ІНШИХ ЗАКОНОДАВЧИХ АКТІВ УКРАЇНИ ЩОДО ГІДНОГО ОПОДАТКУВАННЯ ДЛЯ ВИВЕДЕННЯ ЕКОНОМІКИ УКРАЇНИ З КРИЗИ»

“ПОДАТКОВА ГІДНІСТЬ” ГІДНІ ПОДАТКИ - БАГАТА КРАЇНА



СТВОРЕННЯ УМОВ ДЛЯ РОЗВИТКУ МАЛОГО ТА СЕРЕДЬНОГО БІЗНЕСУ

реформування загальної системи оподаткування, удосконалення спрощеної системи оподаткування, відновлення пільгового режиму для аграрного сектору та переробних підприємств



СТВОРЕННЯ ІНВЕСТИЦІЙНОГО КЛІМАТУ

зниження ставок прямих податків, перехід до оподаткування розподіленого прибутку



ЕКОНОМІКА

ВИВЕДЕННЯ ЕКОНОМІКИ З ТІНІ

встановлення обґрунтованих ставок податків та спрощення адміністрування задля максимальної легалізації бізнесу



СТАБІЛЬНІСТЬ ТА ПЕРЕДБАЧУВАНІСТЬ ПОДАТКОВОГО ЗАКОНОДАВСТВА

запровадження мораторію на 3 роки щодо змін базових елементів податків та зборів



КОРУПЦІЯ

ВІДСУТНІСТЬ ГРУНТУ ДЛЯ ЗДІЙСНЕННЯ КОРУПЦІЇ

при гідних ставках, немає потреби в мінімізації податків, запровадження персональної відповідальності для посадових осіб

Основні ставки податків

ПДВ
15%

зниження ставки до **15%** (чинна 20%). Така ставка є мінімальною стандартною ставкою за законодавством ЄС згідно Директиви Ради 2006/112/ЄС про спільну систему ПДВ. Скасування ПДВ рахунків.

ПРП
15%

ставка податку на розподілений прибуток **15%**, замість чинної 18% податку на прибуток

ПДФО
10%

зниження ставки до **10%** (чинна 15 та 18%)

ЄСВ
10%

зниження ставки до **10%** (чинна 22%)

ЄДИНИЙ ПОДАТОК

1 група: 300 розмірів мин. з/п

2 група: 2500 розмірів мин. з/п

3 група: фіз. особи – збільшення обсягу річного доходу до 4500 розмірів мин. з/п (6,2 млн. грн.), юр. особи – збільшення обсягу річного доходу до 20 млн. грн

4 група: (с/г виробники), критерії: обсяг річного доходу до 100 млн.грн, площа земель, що використовуються до 3 тис.гектар.

Компенсатори.

Збільшення податкових надходжень за рахунок:

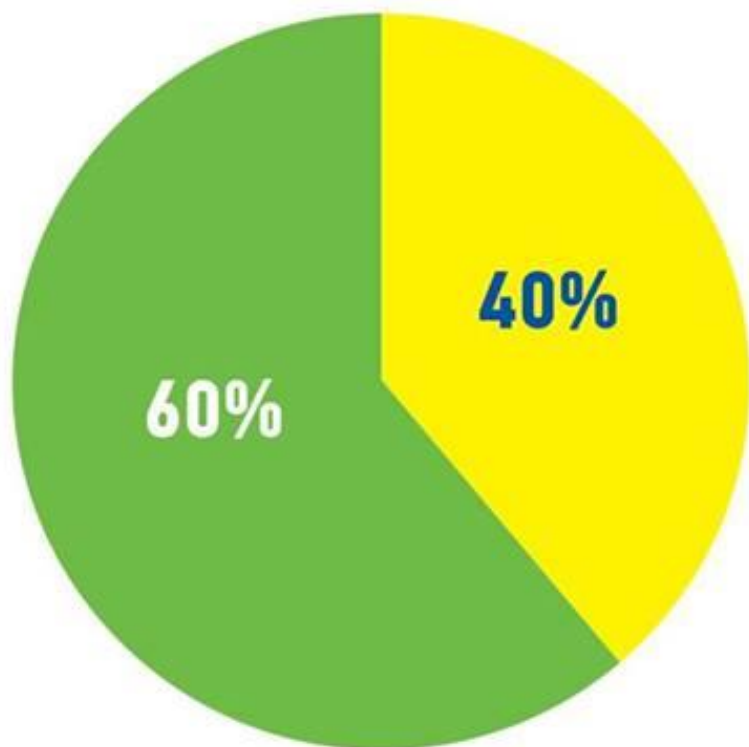
- МАСШТАБНОЇ ДЕТИНІЗАЦІЇ ЕКОНОМІКИ
- СТИМУЛЮВАННЯ ВНУТРІШНЬОГО ІНВЕСТОРА
- РОЗВИТКУ МАЛОГО ТА СЕРЕДЬНОГО ПІДПРИЄМНИЦТВА, ЗРОСТАННЯ ТЕМПІВ ВИРОБНИЦТВА ТА РЕАЛІЗАЦІЇ ТОВАРІВ, РОБІТ, ПОСЛУГ
- АКТИВІЗАЦІЇ ВНУТРІШНЬОГО РИНКУ, ЗБІЛЬШЕННЯ ПЛАТОСПРОМОЖНОСТІ НАСЕЛЕННЯ
- ЗАЛУЧЕННЯ ЗОВНІШНЬОГО ІНВЕСТОРА



ПРОЕКТ ЗАКОНУ УКРАЇНИ «ПРО ВНЕСЕННЯ ЗМІН ДО ПОДАТКОВОГО КОДЕКСУ УКРАЇНИ ТА ДЕЯКИХ ІНШИХ ЗАКОНОДАВЧИХ АКТІВ УКРАЇНИ ЩОДО ГІДНОГО ОПОДАТКУВАННЯ ДЛЯ ВИВЕДЕННЯ ЕКОНОМІКИ УКРАЇНИ З КРИЗИ»

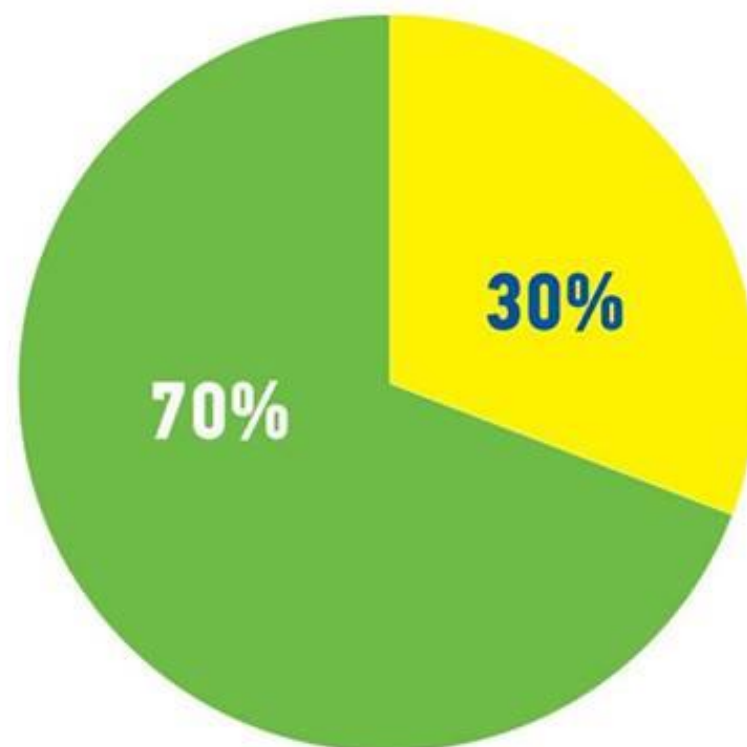
“ПОДАТКОВА ГІДНІСТЬ” ГІДНІ ПОДАТКИ – БАГАТА КРАЇНА

При чинній системі оподаткування, ВВП України, з урахуванням тіньової економіки, 3090 млрд. грн.



● Тіньовий сектор - 1240 млрд. грн.
● Білий сектор - 1850 млрд. грн.

При впровадженні податкової реформи ГІДНІ ПОДАТКИ, 1/4 тіньової економіки перейде в білий сектор, ВВП України, з урахуванням тіньової економіки, 3090 млрд. грн.



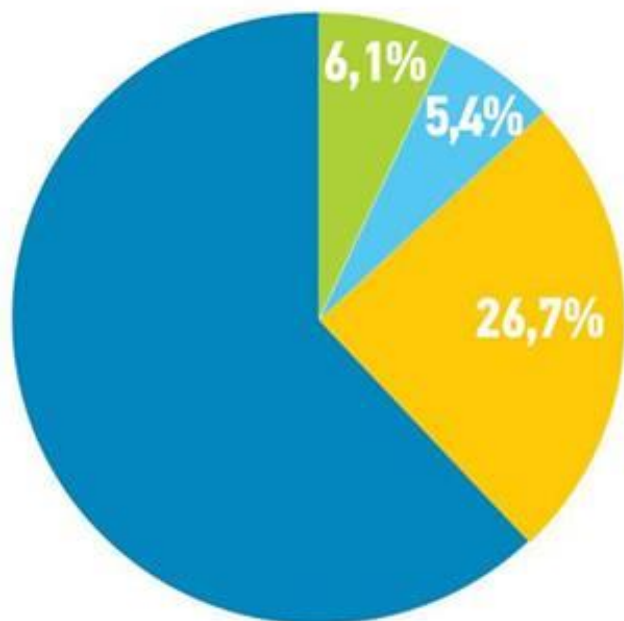
● Тіньовий сектор - 930 млрд. грн.
● Білий сектор - 2160 млрд. грн.

*Тіньовий сектор складає до 67% ВВП

ПРОЕКТ ЗАКОНУ УКРАЇНИ «ПРО ВНЕСЕННЯ ЗМІН ДО ПОДАТКОВОГО КОДЕКСУ УКРАЇНИ ТА ДЕЯКИХ ІНШИХ ЗАКОНОДАВЧИХ АКТІВ УКРАЇНИ ЩОДО ГІДНОГО ОПОДАТКУВАННЯ ДЛЯ ВИВЕДЕННЯ ЕКОНОМІКИ УКРАЇНИ З КРИЗИ»

“ПОДАТКОВА ГІДНІСТЬ” ГІДНІ ПОДАТКИ - БАГАТА КРАЇНА

Співвідношення податкових надходжень до ВВП.
Загальний обсяг ВВП - 1850 млрд. грн.

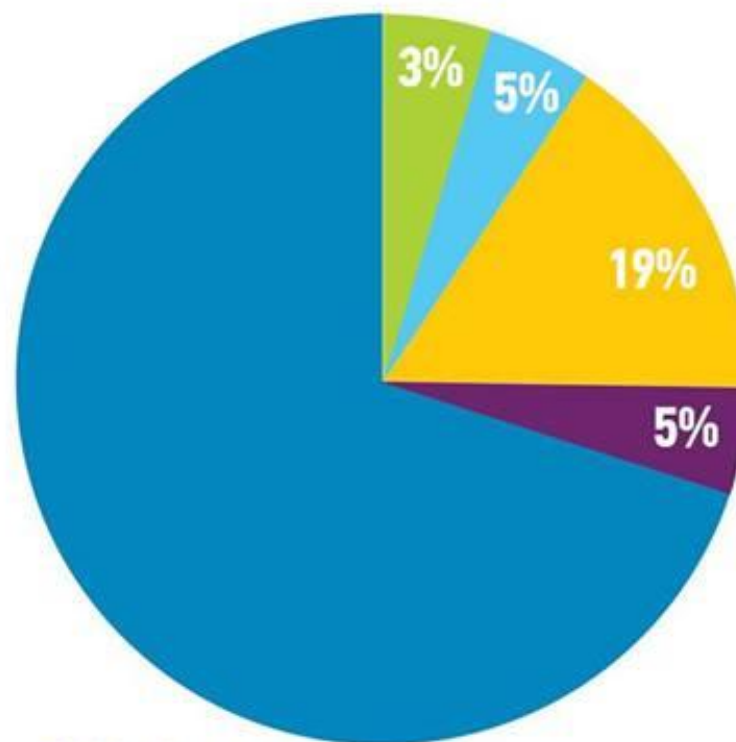


- ЕСВ - 113,4 млрд. грн.
- Податки у місцевий бюджет - 99 млрд. грн.
- Податки у держ. бюджет - 494,7 млрд. грн.

Загальна сума податків та зборів - 707,1 млрд.грн.

Збільшення обсягу ВВП на 17%
відновлення ВВП до рівня 2014р.
+5% млрд.грн.

+17%
(310млрд.грн.)



- ЕСВ - 65,4 млрд. грн.
- Податки у місцевий бюджет - 99 млрд. грн.
- Податки у держ. бюджет - 415,7 млрд. грн.
- Податкові надходження від детінізації економіки - 110 млрд.грн.

Загальна сума податків та зборів - 690,1 млрд.грн.
Різниця - 17 млрд.грн. компенсується.

ЕФЕКТ ВІД ЗАПРОВАДЖЕННЯ РЕФОРМИ «ГІДНІ ПОДАТКИ»

Приклад:

Платник податків на загальній системі оподаткування

Виручка від реалізації товарів/послуг – 100 000 грн.

Рентабельність при чинній системі оподаткування – 20 %

Частка матеріалів та сторонніх послуг в собівартості – 50 %

Показники діяльності	Чинна система оподаткування	Після проведення реформи	Вплив на платників
Виручка від реалізації	100 000	100 000	X
ПДВ	20 % - 16 700	15 % - 13 000	+3 700
Чистий дохід від реалізації	83 300	87 000	+3 700 (або 4,4 %)
Собівартість	69 350	65 940	-3 410 (або 4,9 %)
в тому числі:			
матеріали, послуги	34 700	34 700	-
заробітна плата	28 400	28 400	-
ЄСВ	22 % - 6 250	10 % - 2 840	-3 410 (або 45,4 %)
Прибуток	13 950	21 060	+7 110 (або 51 %)
Податки всього:	17 950	13 800	-4 150 (або 23,1 %)
ПДФО	20 % - 5 680	10 % - 2 840	-2 840 (або 50 %)
ПДВ до сплати	20 % - 9 760	15 % - 7 800	-1 960 (або 20,0 %)
	(податковий кредит – 6 940)	(податковий кредит – 5 200)	
Податок на прибуток	18 % - 2 510	15 % - 3 160	+650 (або 25,9 %)
Податкове навантаження	24 200/100 000 = 24,2 %	16 640/100 000 = 16,6 %	-7,6 %
Чистий прибуток	11 440	17 900	+6 460 (56,5 %)
Співвідношення податків та чистого прибутку	68 : 32	48 : 52	
Чиста заробітна плата	22 720	25 560	+2 840 (або 12,5 %)