



## РОЗРОБНИКИ:

Федерація роботодавців автомобільної  
галузі України,  
Укрпромзовнішекспертиза, ФРУ

# Прес конференція

Відкрите звернення до влади

**КИЇВ**

**05/02/2015**



# ІНІЦІАТОРИ ТА АДРЕСАТИ

## ЗВЕРНЕННЯ БІЗНЕСУ

**Ініціатори:** Роботодавці, промисловці та підприємці України, під управлінням яких знаходиться 17 тисяч підприємств та працюють понад 2,5 мільйони найманих працівників.

**Адресати:** українська влада, представлена Урядом країни, його очільником, Парламентом та Президентом.



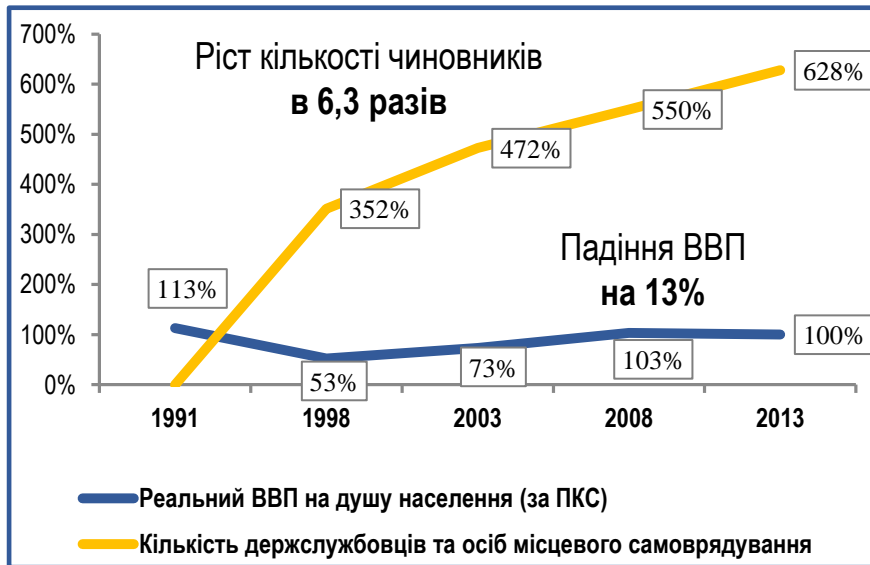
1. Неспроможність системи державного управління, відсутність професійного відбору очільників влади;
2. Непрогнозованість економічної та соціальної політики, їх безпідставна політизація;
3. Відсутність стратегії проведення реформ та підміна реформ їх бюрократичною імітацією;
4. Кулуарне та хаотичне прийняття владою необґрунтованих рішень, що наносять колосальні збитки економіці;
5. Відверте та систематичне порушення владою принципів соціального діалогу, самоусунення влади від будь-якого діалогу із бізнесом.

## **Ключові проблеми. Наслідки**

---

## Фактичні дані:

Утримання влади в грошовому еквіваленті складає **89 млрд грн.**, або **17%** усіх витрат Бюджету 2015.  
Кількість держслужбовців (2014)– **433 269**



**130 позиція** зі 144 країн у рейтингу глобальної конкурентоспроможності за показником якості державних інституцій

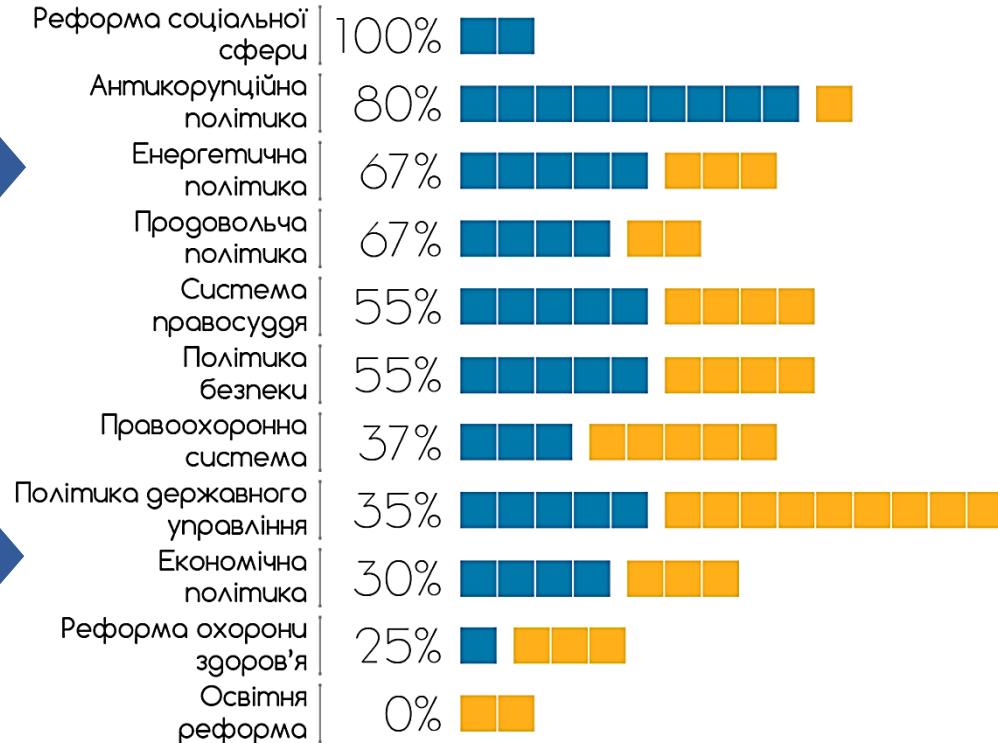
**144 місце** серед 177 держав за Індексом сприйняття корупції

**Неспроможність системи державного управління, відсутність професійного відбору очільників влади**

## Кількість реформ Коаліційної угоди, які знайшли своє відображення в Програмі Уряду (%)

За відсутності чіткої кореляції між Коаліційною Угодою та Планом дій Уряду (тільки 50%) навряд чи можна говорити про ефективність та системність державної економічної та соціальної політики.

Який план – такий і результат.



Як зрозуміти інфографіку

55%

Відсотками вказано частку Коаліційної угоди, що співпадає з відображеннями у Програмі уряду

Синім виділено положення Коаліційної угоди та Програмі уряду, що співпадають

Жовтим виділено положення Коаліційної угоди, які відсутні в Програмі уряду

# Непрогнозованість економічної та соціальної політики, їх безпідставна політизація

## Так звані «реформи»:

**6 місяців** з липня 2014 по грудень 2014 знадобилося владі для формування складу Ради національних реформ

Саме стільки часу **в кризовій для країни ситуації** пройшло з моменту видання наказу Президента про створення Ради до моменту призначення складу Ради.

Влада звітує про «виконання пунктів Коаліційної угоди та впровадження реформ» в той час як їх якість залишається сумнівною, виконання більшості реформ залишається бюрократичною формальністю, що знаходить своє відображення у звітах на папері.

<p>59. Зменшення фіскального навантаження на фонд оплати праці, в тому числі, розміру єдиного соціального внеску до 18 % з застосуванням запобіжника у вигляді обов'язкового збереження розміру нарахувань та відрахувань з ФОП протягом року та поступовий перерозподіл фіскального навантаження на ФОП між роботодавцем та найманою особою. Легалізація заробітної плати шляхом зменшення навантаження на фонд оплати праці; розроблення та сприяння прийняттю Закону України «Про внесення змін до Закону України «Про збір та облік єдиного внеску на загальнообов'язкове державне соціальне страхування» (поетапне зменшення розміру єдиного внеску з 41 до 15 відсотків).</p>	<p><b>Виконано.</b> Прийнято Закон України від 28.12.2014 №77 «Про внесення змін до деяких законодавчих актів України щодо реформування загальнообов'язкового державного соціального страхування та легалізації фонду оплати праці»</p>
---	---

Із проекту Розпорядження КМУ «Про затвердження плану заходів з виконання Плану уряду та Коаліційної угоди»

## Відсутність стратегії проведення реформ та підміна реформ їх бюрократичною імітацією



- > 3 тижнів** – саме стільки п'ять різних політичних сил разом з експертами писали Коаліційну угоду. В результаті документ містить 66 сторінок та 14 ключових реформ.
- 1 тиждень і 1 ніч** – саме стільки створювали та редагували Програму дій Уряду. В результаті – 14 сторінок та 11 ключових реформ та прийняття Парламентом за одне читання.
- >1 місяця** – минуло з моменту підписання Коаліційної угоди перш ніж ВР прийняла Бюджет 2015 р. За що саме проголосували депутати залишилося загадкою для них самих. Ситуація не з'ясувалась навіть 31 грудня 2014, коли Бюджет був опублікований в «Голосі України».
- > 2 тижнів** – були недоступними додатки, що повинні містити цифри та розрахунки.

**За весь період існування України більш парадоксальної ситуації ніж прийняття бюджету 2015 не було.**

Бюджет приймався тоді, коли додатки до нього, які повинні конкретизувати загальні положення основного Закону, **взагалі ще не існували**, майже одночасно зі змінами до Податкового та Бюджетного кодексів (прийнято 25 грудня 2014), які повинні були стати основою для його розробки → **бюджет приймався за відсутності основоположних законодавчих актів, необхідних для розрахунків основних бюджетних параметрів.**

**Кулуарне та хаотичне прийняття владою необґрунтованих рішень наносять шкоду економіці**



# ДО ЧОГО ПРИЗВОДИТЬ БЕЗДІЯЛЬНІСТЬ ТА НЕПРОФЕСІЙНІСТЬ ВЛАДИ?

## Коротка довідка:

У 2014 році реальний ВВП в Україні впав на 6%, і це без врахування Криму.

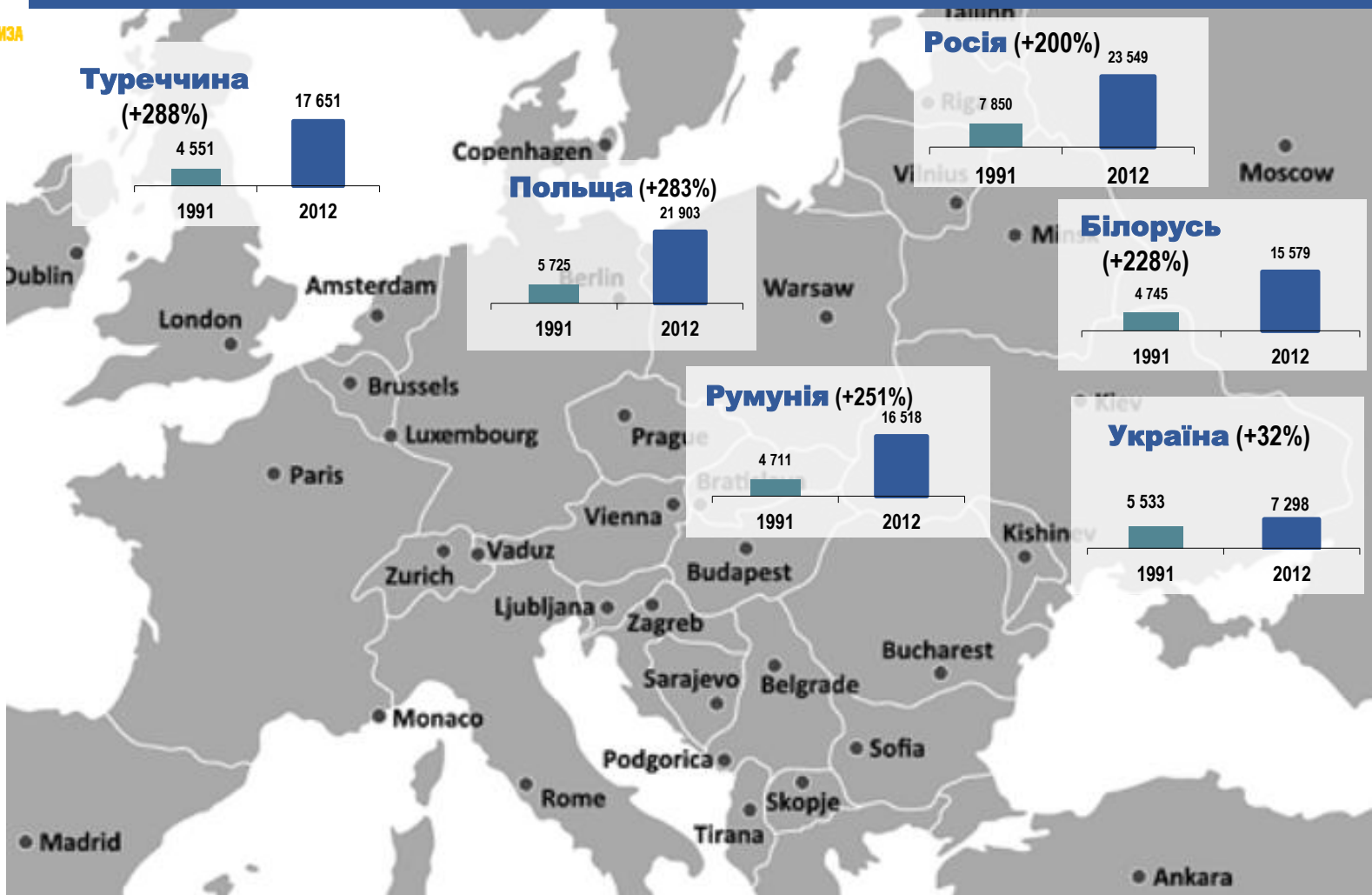
За підсумками 2014 року реальний ВВП України складає 65% від рівня 1990 року.

Індекс промислової продукції у 2014 р. впав на 10,7%, без врахування Криму.

Рівень безробіття зріс з 7,7% у 2013 році до 9,5% у III кварталі 2014 року (МОП).

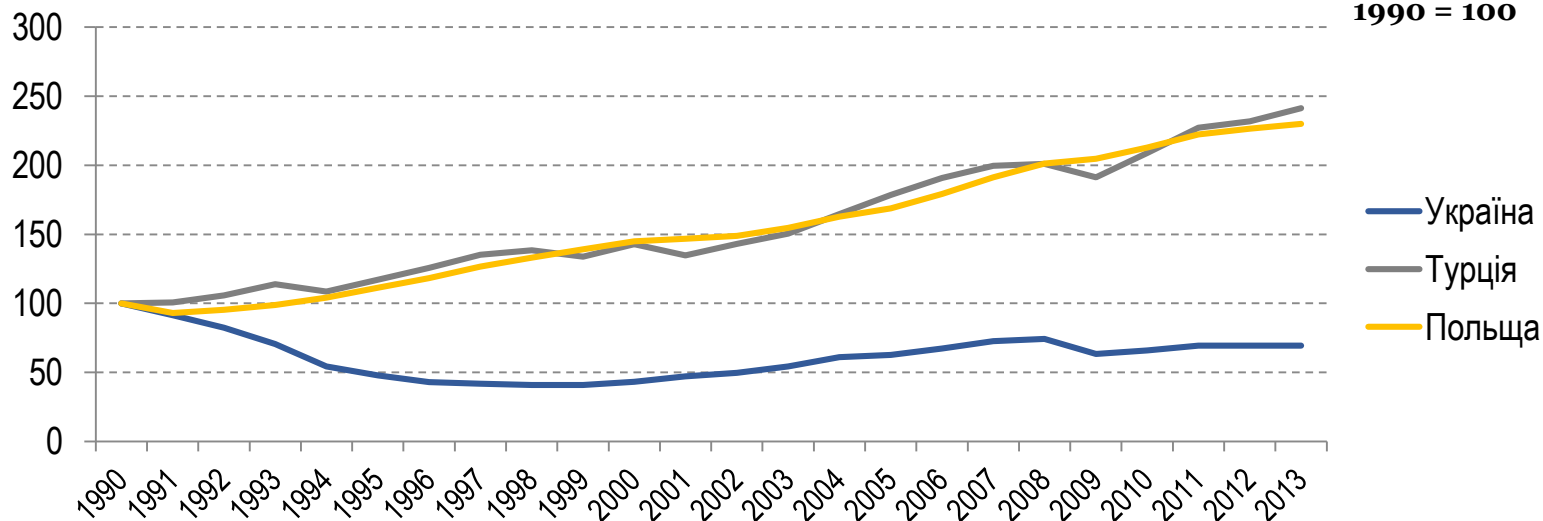
За 2014 рік навантаження зареєстрованих безробітних на 10 вакансій збільшилася на 32% зі 110 до 145 у грудні 2014 року.





## Темпи росту реального ВВП України. Перспективи відновлення та зростання.

ВВП US\$ на душу населення за ПКС в цінах 2011р. в Україні, Польщі та Туреччині в 1990-2013 рр.



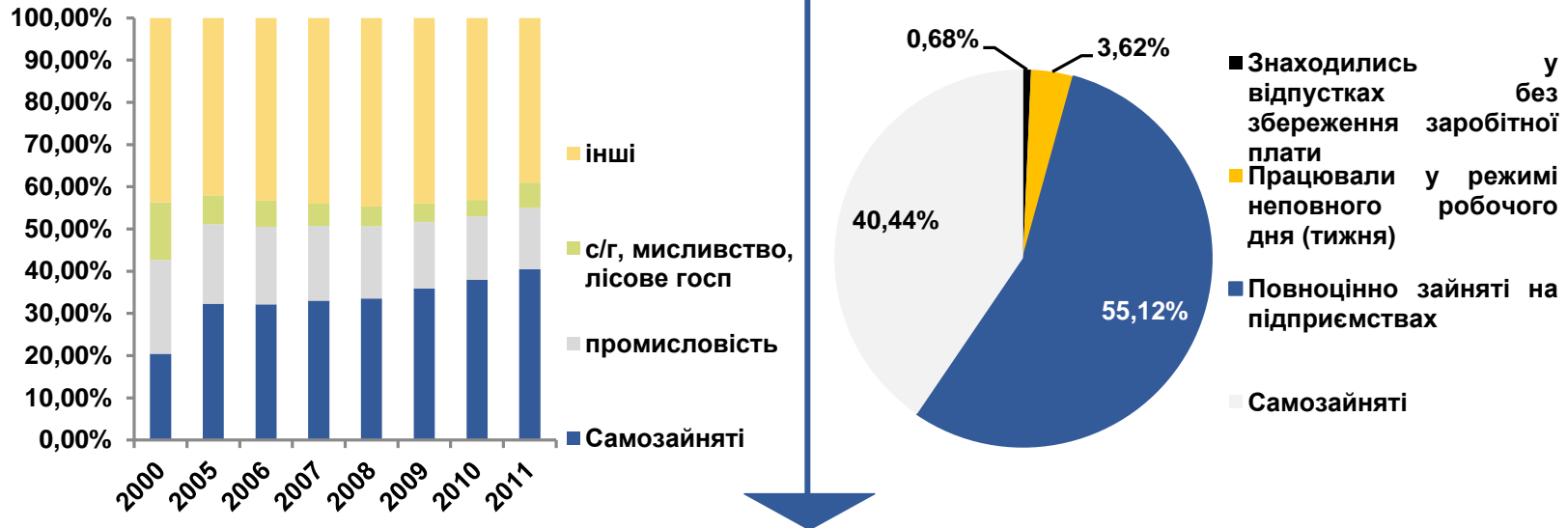
Джерело: World Bank

Для подвоєння ВВП за 10 років необхідно демонструвати щорічне зростання економіки **не менше 7-8%**, як було в Україні в 2008 році.

Усереднений показник приросту ВВП України в 2010-2013 роках **склав 2,4% на рік**. Для того щоб повернутися до показнику зростання 7% при поточній ситуації **необхідний активний ріст економіки, спровокований розвитком в першу чергу реального сектору, який апіорі неможливий на базі застарілої інфраструктури та зношеності основних фондів підприємств**. В структурі промислового виробництва України домінує продукція 2 та 3 технологічних укладів (>85%). В інфраструктурі ~390 млн. тонн металофонду відпрацювало свій ресурс і вимагає заміни. Фактично, відбувається деіндустріалізація України.

**На початку 1990-х рр. економіка України перебувала на рівні сусідніх країн**

**10**



В структурі зайнятості **половину** складають зайняті та працюючі в режимі неповного робочого дня, що фактично є прихованим безробіттям

Питома вага працюючих в сфері самостійної зайнятості зросла в 2010 р. майже у 2 рази переважно за рахунок розширення неформального сектору економіки України.

Кількість зайнятих у неформальному секторі в 2012 р. – 4,7 млн. осіб, або 24,1% загальної кількості зайнятого населення віком 15–70 років.

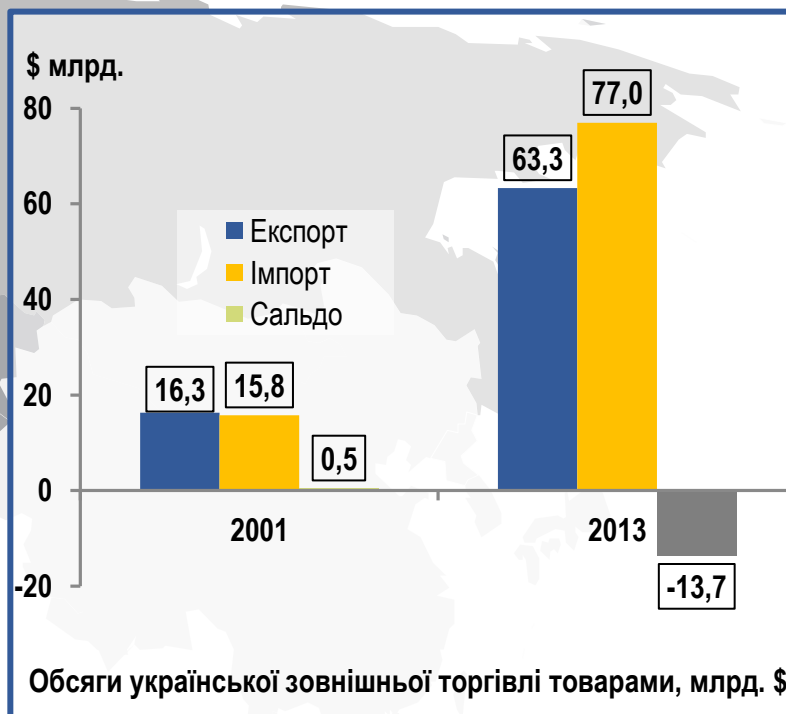
Кількість працюючих у режимі **неповного робочого дня (тижня)** у 2012 році становила 736,8 тис. осіб, або 7,0% середньооблікової кількості штатних працівників. Серед працюючих у режимі скороченого робочого часу, **більше половини складали працівники підприємств промисловості.**

Від 5 до 7 млн населення працездатного віку знаходяться у статусі легальних чи нелегальних мігрантів за кордоном, що призводить до декваліфікації мігрантів у зв'язку з їх зайнятістю у низькооплачуваних сферах економіки, що не відповідають рівню їх кваліфікації, «відплив інтелекту», що утруднює впровадження НТП в Україні. **Україна є фактично найбільшим донором населення після Мексики, Індії, РФ та КНР.**

## Трудові ресурси. Зайнятість населення



Кількість постійно працюючих українців за кордоном



Розвиток промисловості України, очевидно, є вирішальним фактором для забезпечення зайнятості населення, в т.ч. припинення відтоку кращих спеціалістів

## Експорт робочої сили з України vs. Експорт товарів

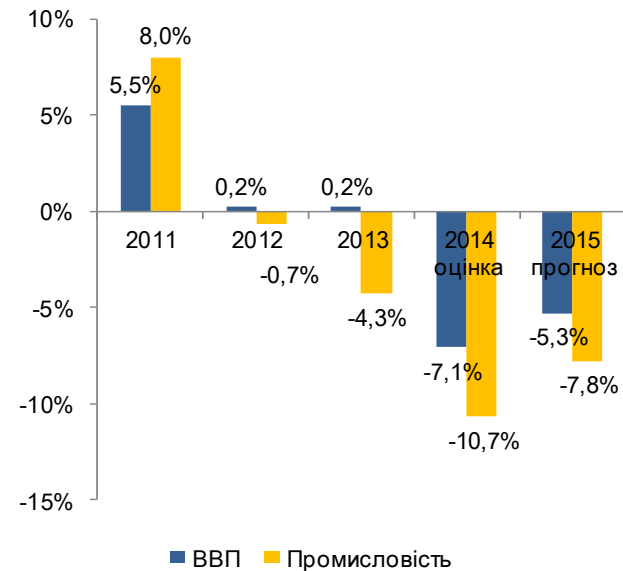
12



Спад у промисловості є наслідком дії наступних факторів:

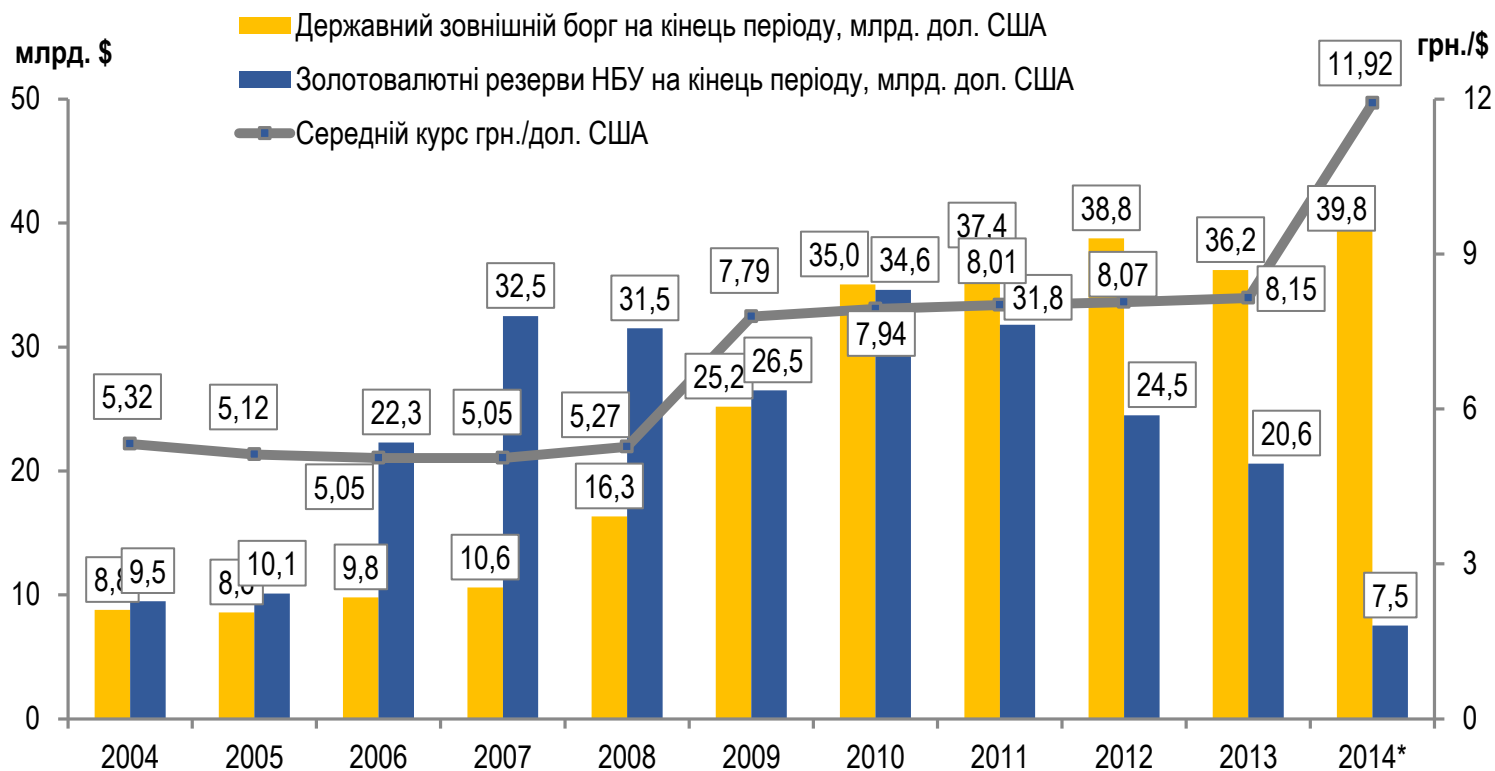
- відсутність реструктуризації в 1990-х рр.;
- втрата зовнішніх ринків, зокрема в Росії (-9,6 млрд.\$ в 2012-2014рр.) та в ряді країн (металопрокат та добрива) на користь КНР;
- В 2014 р. додався чинник втрати частини територій та промислового потенціалу на сході України

Динаміки індексу ВВП і промислового виробництва в 2011-2014рр., %



Джерело: Державна служба статистики України

**Спад у промисловості, яка стає неконкурентною та втрачає ринки збуту**



\*державний зовнішній борг станом на 31.10.2014р., золотовалютні резерви НБУ станом на 01.01.2015р., середній обмінний курс станом на 24.12.2014р.

Джерело: НБУ, Державна служба статистики України.

## Посилення залежності України від зовнішніх кредитів



# УЛЬТИМАТУМ ЧИННІЙ ВЛАДІ

1. Терміново до кінця поточного місяця **надати звіт** щодо виконання Програми дій Уряду та Коаліційної угоди. Впровадження реальних реформ, строків виконання та відповідальних.
2. Терміново **провести зустріч** представників всеукраїнських об'єднань організацій роботодавців із Президентом, Прем'єр-міністром та членами Уряду України з метою пошуку порозуміння та досягнення компромісу у ключових питаннях економічної та соціальної політики;
3. **Відмовитись від практики** кулуарного, хаотичного прийняття рішень, які наносять шкоду економіці;
4. Забезпечити ведення **прогнозованої економічної політики**, а також повернення до **чіткого економічного планування**;
5. Забезпечити **прозорість призначень та підзвітність і персональну відповідальність за дії та бездіяльність.**



# ДЯКУЄМО

за увагу.

**Е.Ч.**