

# REVIEW

AUTOMOTIVE INDUSTRY



ЗАРЯДЖЕНІ НА ВІДНОВЛЕННЯ  
ПІДСУМКИ 2023 РОКУ

№87 | БЕРЕЗЕНЬ 2024




## ЗАМІСТЬ ПЕРЕДМОВИ

Український ринок відроджується з попелу, наче фенікс. І схоже, що серце у нього на електричному заряді.

Адже майже кожен шостий новий автомобіль, проданий у минулому році, був електричним.

Сподіваємося, що найгірший період подалано, і ми вийдемо на етап стабілізації та росту.

Причому не тільки у форматі споживчого попиту, а й власного виробництва. Адже саме це є запорукою успішного відновлення країни.



## ЗМІСТ

03

Продажі нових автомобілів

06

Реєстрації електромобілів

09

Реєстрації вживаних автомобілів

11

Виробництво легкових автомобілів

12

Автопарк



# ПРОДАЖІ

Статистика



ФОТО: АВТОСВІТ

## НОВІ АВТОМОБІЛІ В УКРАЇНІ

**+62,4%**

ріст продажів легкових автомобілів  
2023 vs. 2022

**65 089**

продажі легкових автомобілів  
у 2023

**+73,1%**

ріст продажів LCV  
2023 vs. 2022

**7 418**

продажі LCV  
у 2023

**23 МІСЦЕ**

серед країн Європи  
за продажами автомобілів

Джерело: AUTO-Consulting.





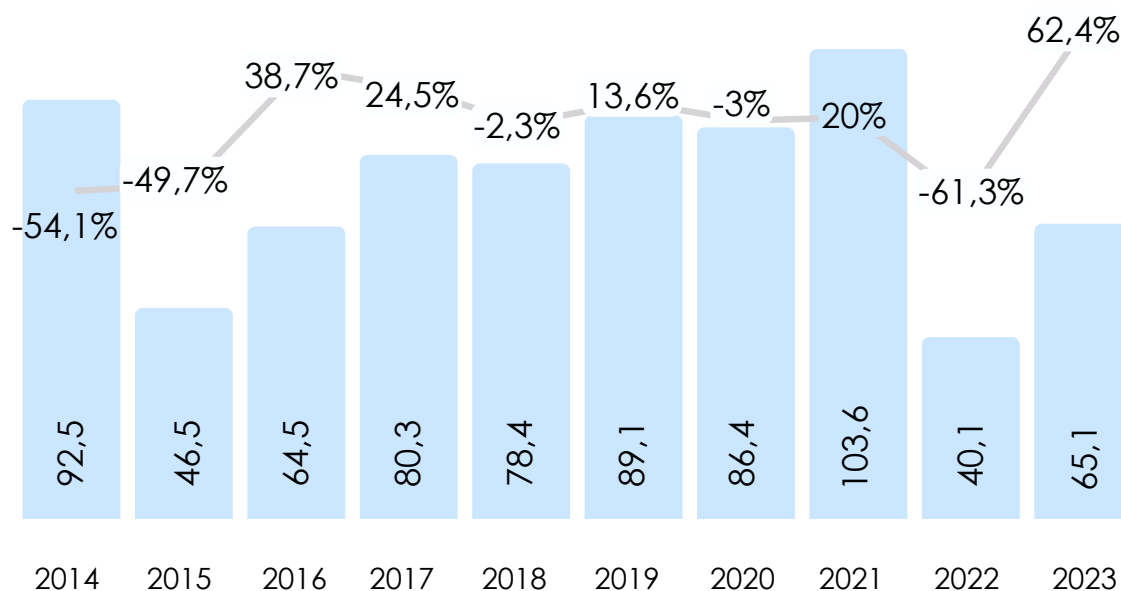
## НОВІ ЛЕГКОВІ АВТОМОБІЛІ

### ДИНАМІКА ПРОДАЖІВ

**+62,4%**

ріст продажів легкових автомобілів 2023 vs. 2022

кількість продажів  
(тис. од. та % росту/падіння)



Джерело: AUTO-Consulting.

### ТОП-10 БРЕНДІВ

#### П'ЯТІРКА ЛІДЕРІВ

(зміна у рейтингу vs. 2022)

Toyota (+0 позицій);  
Volkswagen (+1 позиція);  
Renault (-1 позиція);  
Skoda (+0 позицій)  
BMW (+1 позиція).

Бренд	vs. 2021	% ринку	кількість продажів (од.)
Toyota	▼ -54%	16,5%	10 738
Volkswagen	▲ 130,3%	10,9%	7 094
Renault	▲ 45,2%	9%	5 829
Skoda	▲ 74,6%	7,6%	4 953
BMW	▲ 136,7%	6,5%	4 263
Hyundai	▲ 28,2%	4,6%	3 019
Merc.-Benz	▲ 46,8%	4%	2 601
Suzuki	▲ 193,2%	3,7%	2 407
Mazda	▲ 225%	3,5%	2 285
Nissan	▲ 73,6%	3,2%	2 071

Джерело: AUTO-Consulting.





## НОВІ LCV

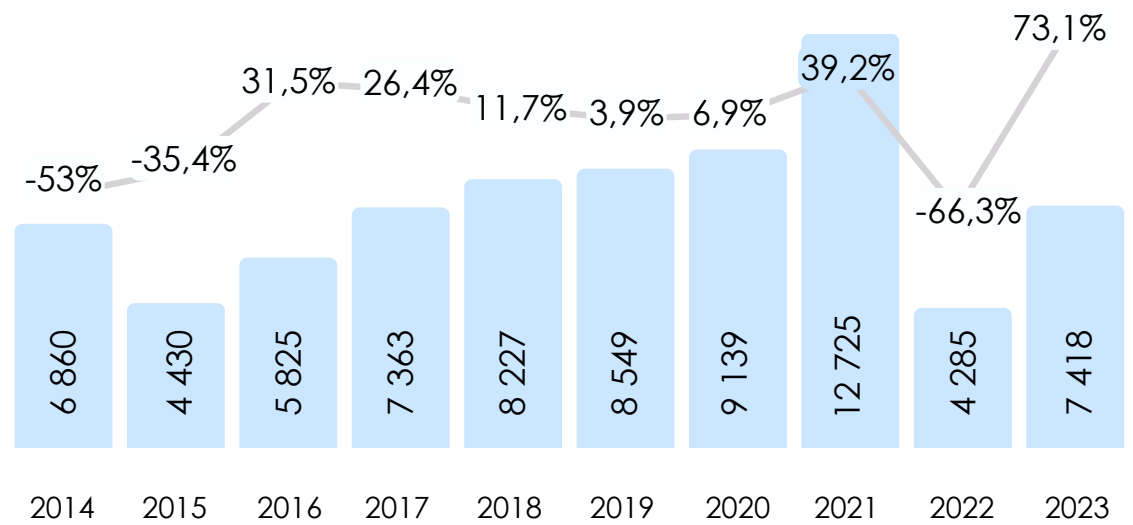
### ДИНАМІКА ПРОДАЖІВ

**73,1%**

ріст продажів LCV  
2023 vs. 2022

Джерело: AUTO-Consulting.

кількість продажів  
(од. та % росту/падіння)



### ТОП-10 БРЕНДІВ

#### П'ЯТІРКА ЛІДЕРІВ

(зміна у рейтингу vs. 2022)

Renault (+0 позицій);  
Citroen (+0 позицій);  
Volkswagen (+1 позиція);  
Peugeot (+1 позиція)  
Ford (+3 позиції).

Джерело: AUTO-Consulting.

Бренд	Зміна рейтингу	vs. 2022	% ринку	кількість реєстрацій
Renault	↑	142,9%	35,7%	2 648
Citroen	↑	18%	12,3%	916
Volkswagen	↑	126,2%	9,9%	735
Peugeot	↑	129,2%	9,3%	690
Ford	↑	127,5%	6,8%	505
Fiat	↓	-6,4%	6,7%	495
Opel	↑	245,7%	5,4%	401
Merc.-Benz	↑	23,4%	4,9%	364
Hyundai	↑	25,8%	4,2%	312
Toyota	↓	-13,4%	2,1%	155

# ЕЛЕКТРОМОБІЛІ

Статистика



ФОТО: ГЛАВКОМ

## ЕЛЕКТРОМОБІЛІ В УКРАЇНІ 2023

**37 334**

кількість реєстрацій легкових електромобілів (BEV) у 2023

**+180,3%**

ріст реєстрацій BEV в Україні у 2023


**16,8%**

частка продажів електромобілів у продажах нових автомобілів в Україні у 2023

**19,4%**

частка нових легкових електромобілів

Джерело: ФАУ на базі даних МВС.



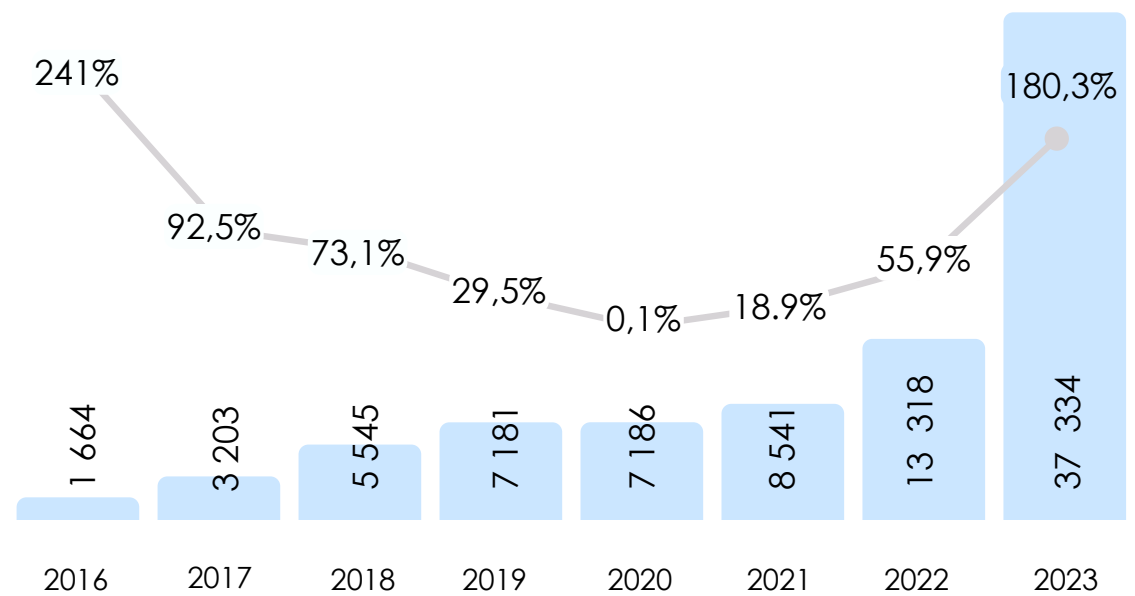
## ЕЛЕКТРОМОБІЛІ (BEV)

### ДИНАМІКА РЕЄСТРАЦІЙ

**+180,3%**

ріст реєстрацій електромобілів 2023 vs. 2022

кількість продажів (од. та % росту/падіння)



Джерело: ФАУ на базі даних МВС.

### ТОП-10 БРЕНДІВ

#### П'ЯТІРКА ЛІДЕРІВ

(зміна у рейтингу vs. 2022)

Volkswagen (+0 позицій);  
Tesla (+1 позиція);  
Nissan (-1 позиція);  
Honda (+1 позиція);  
Renault (-1 позиція).

Бренд	vs. 2022	% ринку	кількість продажів (од.)
Volkswagen	223,7%	23,9%	8 914
Tesla	264,9%	20,4%	7 622
Nissan	123%	15%	5 596
Honda	142,1%	4,9%	1 830
Renault	105,7%	4,8%	1 790
Audi	278,1%	4,3%	1 592
Hyundai	165,1%	4,2%	1 551
BMW	146,5%	2,9%	1 070
Merc.-Benz	145,6%	2,8%	1 056
BYD	407,4%	2%	756

Джерело: ФАУ на базі даних МВС.



# ВЖИВАНІ АВТО

Статистика



ФОТО: ГЛАВКОМ

## ВЖИВАНІ АВТОМОБІЛІ В УКРАЇНІ 2023

**221 ТИС.**

кількість реєстрацій вживаних легкових електромобілів у 2023

**3,8 РАЗИ**

ринок вживаних легкових авто перевищив ринок нових

**40%**

частка зареєстрованих автомобілів віком від 10 років

Джерело: ФАУ на базі даних МВС.



## ВЖИВАНІ АВТОМОБІЛІ

### ТОП-10 БРЕНДІВ

#### 7 РАЗІВ

реєстрації вживаних автомобілів Volkswagen перевищили реєстрації нових

#### 4 РАЗИ

реєстрації вживаних автомобілів Renault перевищили реєстрації нових

Джерело: ФАУ на базі даних МВС.

% ринку    кількість реєстрацій (од.)

Volkswagen	18,9%	41 707
Renault	10%	22 017
Skoda	7,2%	15 978
Nissan	7,1%	15 756
Audi	7%	15 426
Ford	6,2%	13 693
BMW	4,3%	9 593
Opel	3,9%	8 611
Tesla	3,4%	7 591
Hyundai	3,2%	7 024

% ринку    кількість реєстрацій (од.)

VW Golf	5,4%	11 896
Skoda Octavia	4,4%	9 809
Renault Megane	3,9%	8 651
VW Passat	3,9%	8 529
Renault Megane Scenic	2,5%	5 535
Nissan Leaf	2,4%	5 194
VW Touran	1,9%	4 184
VW Tiguan	1,8%	4 072
Ford Focus	1,8%	4 038
Audi A4	1,7%	3 675

### ТОП-10 МОДЕЛЕЙ

#### 4 МОДЕЛІ

бренду Volkswagen потрапили у топ-10 реєстрацій

Джерело: ФАУ на базі даних МВС.



# ВИРОБНИЦТВО

Статистика



Фото: Єврокар

## ВИРОБНИЦТВО В УКРАЇНІ

**2580**

обсяг виробництва легкових  
автомобілів у 2023

**100%**

частка виробництва  
заводу «Єврокар» у 2023



# АВТОПАРК

Статистика



Фото: Auto.ua.net

## АВТОПАРК В УКРАЇНІ НА ПОЧАТОК 2023

**9,8 МПН**

кількість легкових автомобілів  
в автопарку

**239 АВТО**

рівень автомобілізації (кількість  
легкових автомобілів на 1000 осіб)

**23,2 РОКИ**

середній вік парку легкових  
автомобілів

**85,8%**

частка автомобілів у парку віком  
більше 10 років

Джерело: AUTO-Consulting



# REVIEW

## AUTOMOTIVE INDUSTRY

---

# №87

## ЗАРЯДЖЕНІ НА ВІДНОВПЕННЯ

---

Офіційне видання  
Федерації автопрому України

Редактори:  
Чепіжко О.  
Суворкіна А.

Розповсюджується безкоштовно в електронному вигляді.

Фотографія на титульній сторінці: Укрінформ

